



MikroSafe

**Mit der Kraft der Natur
Im Doppelpack unschlagbar -
Mikroorganismen treffen auf Enzyme**



Besser für die Natur



Längere Sauberkeit



Weniger Reinigen



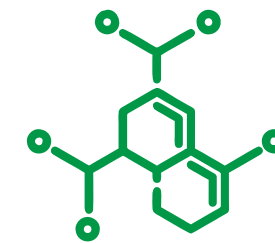
Biozid Frei



Gutes Milieu

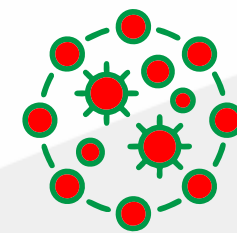


Sicherheit



Enzyme:

Sind Proteine, die natürliche Prozesse verbessern und beschleunigen. Die Enzyme selbst sind also 100% natürlich. Sie bauen organische Stoffe ab, ohne die Umwelt zu schädigen.



Mikroorganismen:

Die von uns ausgewählten Bakterienstämme bauen organische Verschmutzungen biologisch ab, d. h. sie verstoffwechseln sie ("fressen sie auf").



Ihr Fachberater(in)



**MikroSafe
=
Reinigungsprodukt
der neuen
GENERATION**



MikroSafe auftragen. Die darin enthaltenen **ENZYME** sowie die **MIKROORGANISMEN** und die **NATUR** erledigen für Sie die Arbeit. Der Schmutz wird durch die Enzyme zersetzt und anschließend abgespült. Die Mikroorganismen arbeiten noch einige Zeit nach. Abhängig von der Art und dem Grad der Verschmutzung wird das maximale Ergebnis schnell erzielt.

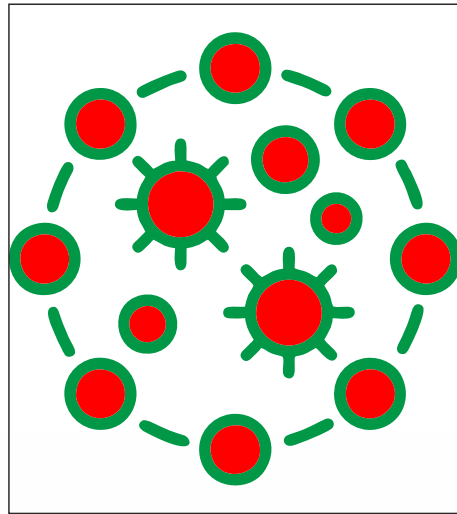
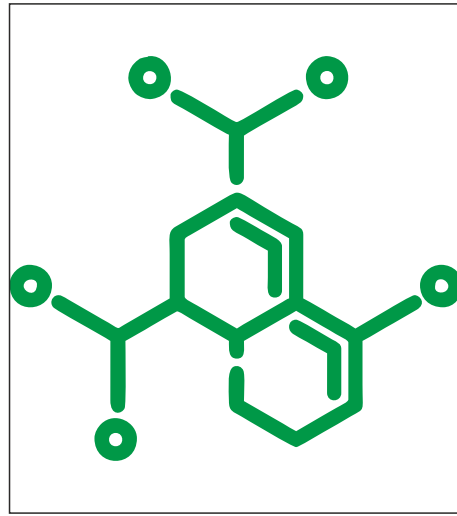
Eigenschaften:

- **MikroSafe** ist ein Reinigungsprodukt der neuen Generation.
- **MikroSafe** ist eine Mischung von Enzymen und Mikroorganismen.
- **MikroSafe** ist kein Biozid.
- **MikroSafe** ist ungefährlich und ungiftig.
- **MikroSafe** löst und entfernt, Fett, Öl, Ruß, Nikotin, Blut, Speisereste, Straßenschmutz, Verwitterungen, Insektenschmutz u. v. m.
- **MikroSafe** ist wirtschaftlich.

Einsatzgebiete:

Geeignet für Beton-, Holz-, Glas-, Naturstein-, Kalksandstein-, Keramik- und Kunststoff-Oberflächen.

Ideal einsetzbar auf Treppen, Gehwegen, Terrassen, Mauerwerk, Fassaden, Einfahrten, Wintergärten, Grabsteinen, Dächern, Holzzäunen und -häusern, Markisen, Kunststoff -Gartenmöbeln, Glas, lackierten Flächen, Wohnmobilen, Booten u.v.m.



Anwendung:

Dickere Verunreinigungen ggf. im Vorfeld manuell entfernen. Zum Auftragen eignet sich ein Sprühgerät (z.B. AqoClean Sprinter) oder eine Gießkanne. Kleinere Flächen können auch mit einem Pinsel bearbeitet werden.

1. Tragen Sie die **MikroSafe**- Lösung auf die verschmutzte Fläche auf.
2. **MikroSafe** ca. 10-15 Minuten einwirken lassen.
3. Bei starken Verschmutzungen mit einer Bürste die **MikroSafe** Lösung einarbeiten und weitere 5 - 10 Minuten einwirken lassen.
4. Anschließend mit Wasser gut abspülen.
5. Nach der Reinigung mit einer **1:20 MikroSafe**-Lösung nochmal die behandelten Flächen einsprühen. Somit können die Mikroorganismen lange Zeit nachwirken. Eine Langzeitwirkung ist somit garantiert.
6. Bei hartnäckigen Verschmutzungen gegebenenfalls Anwendung wiederholen.

Verdünnung:

Ernsthafte Verschmutzungen:

- 1 Liter **MikroSafe** verdünnen mit 1 Liter Wasser und großzügig auf die zu behandelnde Oberfläche auftragen bzw. sprühen.

Normale Verschmutzungen:

- 1 Liter **MikroSafe** verdünnen mit 2 Liter Wasser und großzügig auftragen bzw. sprühen.

Leichte Verschmutzungen:

- 1 Liter **MikroSafe** verdünnen mit 3 Liter Wasser und großzügig auftragen bzw. sprühen.

Präventivbehandlung:

- 1 Liter **MikroSafe** verdünnen mit 5 Liter Wasser und großzügig auftragen bzw. sprühen.

